


Партура (Partura®)  
Кровать для приёма родов  
производства фирмы Schmitz  
Безопасно и удобно для  
родовспоможения



**SCHMITZ**

*A Sense of Confidence*



# Партура (Partura®) Новая концепция приёма родов, сочетающая комфорт, гибкость и безопасность



Концепция: Карин Бергхаммер/Ирис Подгоршек  
Дизайн: podpod Design

Стол для приёма родов сконструирован таким образом, чтобы будущая мама имела как можно большую свободу движений, во время первого периода родов и периода выхода плода. Он может переставляться через пульт управления в разнообразные положения.

Сначала будущая мама может самостоятельно регулировать стол для своего удобства. Приятная мягкая поверхность стола достаточно велика, что позволяет проводить роды в присутствии партнёра, а акушерке оказывать активную помощь

роженице. Акушерка и доктор также могут использовать секцию для ног в качестве сиденья. В настоящее время при оказании высококачественной врачебной помощи большое внимание уделяется удовлетворению запросов пациента.

Стол для приёма родов, производимый компанией ШМИТЦ, удовлетворяет всем требованиям: как медицинских специалистов так и пациентов. Он сочетает привлекательный дизайн и функциональность с удобством для будущей матери и

оптимальными условиями для работы акушерской бригады.

Плотное, гладкое покрытие и участки обивки легко мыть и дезинфицировать. При необходимости всего в несколько шагов стол может быть переставлен в разнообразные положения, для проведения самых различных процедур в зависимости от медицинских показаний.

Стол для приёма родов нового поколения — для безопасного и удобного приёма родов.

Период раскрытия, кровать в самом низком горизонтальном положении, для переменных движения/отдыха позволяет легко лечь и встать с кресла.



Период изгнания в вертикальном положении при помощи партнёра. Женщина может облокотиться на партнёра, телесный контакт.

Роды в классической позиции.



Роды в глубоком приседе. Оптимальный угол родов, максимальное кифозирование, промежность освобождена.

Роды с приподнятым тазом при дистонии лопатки, оперативном вмешательстве или мануальной помощи.



Роды в глубоком приседе с партнёром, мужчина может приподнять свою жену, при проходе головы.

Период раскрытия и/или переходный период в колено-локтевой позиции при конечных потугах несмотря на недораскрытие шейки матки и при внутриматочной асфиксии.



Оперативные роды, экстракция при помощи колокола или щипцов, мануальная помощь при позиции ребёнка попой вперёд, послеродовое положение для мануального удаления плаценты и ухода за промежностью.

Роды в колено-локтевом положении у многорожавших женщин с имевшим место разрывом для освобождения промежности и при особо крупных детях



Кесарево сечение в родильной палате при акутной индикации.

Послеродовой период. После родов в колено-локтевом положении женщина не должна поворачиваться вокруг себя, а может просто откинуться назад.



Шоковое положение при выходе шнура пуповины перед ребёнком или коллапсе кровообращения.

Период изгнания в вертикальном положении, удобное сидячее положение. Мануальная помощь возможна при позиции ребёнка попой вперёд.



Высокое расположение ног для отдыха.

# Партура®

## Шмитц кровать для родовспоможения

### Надёжное и удобное решение для родов

#### Партура Кровать для родов 140.100

- Ножная часть может быть отделена от основной части — лучший доступ для акушерки и врача, можно использовать ножную часть как сиденье или полочку.
- Совместное и отдельное передвижение вверх и вниз от электромотора ножной и основной частей.
- Простая очистка и дезинфекция благодаря закрытым и гладким формам дизайна, снимающийся матрас пьюльстера.
- Снабжена колёсиками для передвижения, с центральным блокиратором колёс.
- Выбор 24 различных цветов на Ваш вкус.
- Разнообразные положения кровати гарантируют высокую стабильность и предлагают много места для различных поз роженицы, в том числе и для родов в присутствии партнёра.
- Функции переставления кровати управляются с двух ручных пультов управления.
- Мягкие и плавные движения кровати

- Мультифункциональная спинка, крепящаяся как к ножной, так и к основной частям.
- Держатель ноги по Гёпелю с круглым шарниром для быстрой установки в рабочую позицию.
- Встроенные аккумуляторы для уверенной бесперебойной работы в случае проблемы с электроснабжением больницы.



- 1 Держатели ног быстро могут укреплены в рабочем положении или спрятаны в положение хранения.
- 2 Спинка крепится и на ножную часть.
- 3 Позиция для хранения опор для рук на основной части со стороны головы в случае их неиспользования.
- 4 Главный выключатель, выравниватель потенциалов, индикатор зарядки аккумулятора и розетка для источника холодного света.
- 5 Инфузионная стойка крепящаяся со стороны головы или справа или слева.
- 6 Ручки для лёгкого передвижения ножной части кровати. Рычаг для перестановки ножной части.
- 7 Два пульта ручного управления с кабелем справа и слева от основной части.

#### Аксессуары:

- 8 **Подушка 104.6010.0**  
Для поддержки спины.
- 9 **Простыня крепящаяся 104.6020.0**  
Для двухсекционного пьюльстера, белая, устойчива к температурам до 95 °С.
- 9 **Ручка для держания 104.6030.0**  
Для стабилизации плечевого пояса, из стальной трубы, с покраской методом порошкового напыления и высоко температурной обработки, переставляется по высоте и наклону, с двумя поворачивающимися зажимами из хром-никелевой стали, монтируется на боковых сторонах.
- 10 **Боковые ограничители (пара) 104.6040.0**  
съёмные, из стальных труб, покраска технологией порошкового напыления и высокотемпературной обработки, крепежи из хром-никелевой стали, монтируются с боковых сторон спинной секции.
- 11 **Поддон 104.6050.0**  
из хром-никелевой стали 355 x 325 x 100 мм (длина x ширина x глубина)
- 12 **Упоры для ног 104.6060.0**  
Крепления из хром-никелевой стали, упоры из специального искусственного материала, серые.



Покрывание металла:  
1. Цвет сигнально-жёлтый RAL 1003  
2. Цвет серый алюминий RAL 9007

# Партура® Шмитц кровать для родовспоможения

## Надёжное и удобное решение для родов



### Серийное исполнение

Кровать для родов модель 140.100 основная часть с сиденьем, спинкой и ножной частью, перемещающейся на роликах, имеет центральный стопор.

Сиденье с вырезом, радиус 150 мм.

Матрас польстер из двух частей — основная и ножная части на высокоэластичной уплотнённой основе из специального материала, влагонепроницаем, не скользит по поверхности основания.

Рамы каркаса из металла и все металлические части могут быть выполнены в разных цветах по цветовой гамме Шмитц по технологии порошкового напыления. Матрас польстер и польстер спинки в цвете каменно-серый 96 по цветовой гамме Шмитц.

1 простыня самодержащаяся, белая, устойчивая к кипячению до 95 °С.

Ножная часть может использоваться отдельно от основной части. Ножная часть может быть смещена под основную, имеет 4 фиксированные позиции.

Спинка может устанавливаться у головной и ножной части, обтянута специальным материалом в цвете каменно-серый 96 по цветовой гамме Шмитц. Два держателя для ног по Гёпелю, штанга и шарниры из хромникелевой стали 18/10, светло-серая польстер подушки, переставляется по высоте. Два поворотных шарнира для установки держателей ног по Гёпелю. Быстро переставляются в рабочее положение.

Две ручки для упора рук из специального материала, в светло-сером цвете, штанги и крепежи из хром-никелевой стали 18/10, вставляются по бокам.

Штатив инфузионный с 4-мя крючками, хром-никелевая сталь 18/10, для крепления у головы и у ручек, переставляется по высоте. Опора спинки в районе выреза сиденья, полукруглая, светло-серый специальный материал обивки, для рождения в глубоком приседе.

Два дистанционных пульта со спиральным кабелем (дополнительно можно заказать инфракрасные пульта дистанционного управления). Перестановка по высоте рабочей поверхности лежащего пациента.

- Изменение положения рабочей поверхности главной части по высоте
- Изменение положения спинной секции
- Изменение положения тазовой секции
- Наклон рабочей поверхности (шоковое положение)
- Изменение высоты ножной части (при соединении её с главной частью)

Надёжность при прекращении снабжения током — встроена аварийная система автономного энергоснабжения, контрольные диоды аккумуляторов расположены со стороны головы в главной части.

### Технические данные

Перестановка по высоте основной части от 645 до 925 мм.

Перестановка по высоте ножной секции от 460 до 925 мм (возможна только при присоединении к основной части).

Внешние размеры кровати для родов с установленной спинкой 2330 x 1015 мм (длина x ширина).

Поверхность для лежания 1950 x 950 мм (длина x ширина).

Длина матраса спинки 890 мм

Длина матраса тазовой секции 350 мм

Длина матраса ножной секции 695 мм

Толщина матраса 80 мм

Угол наклона основной секции (шоковое положение) 0-12°

Угол наклона спинной секции 0-78°

Угол наклона тазовой секции 0-27°

Номинальная допустимая нагрузка на основную часть 220 кг

Номинальная допустимая нагрузка на ножную часть 135 кг

Вес ножной части 110 кг

Вес главной части 265 кг

Общий вес 375 кг

Напряжение в сети 230 В AC

Частота 50 Гц

Мощность макс. 0,76 кВт

Класс защиты I/В

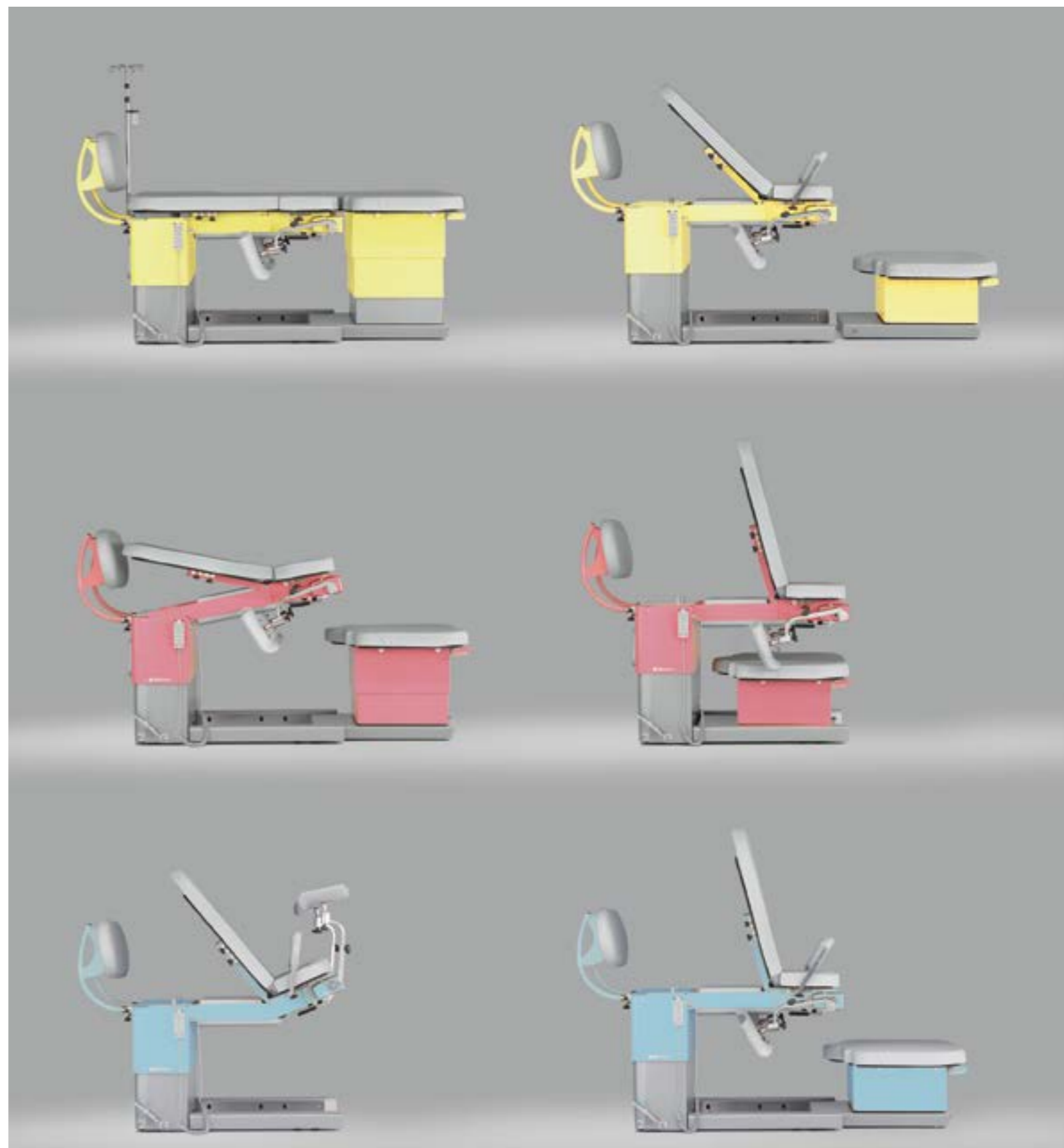
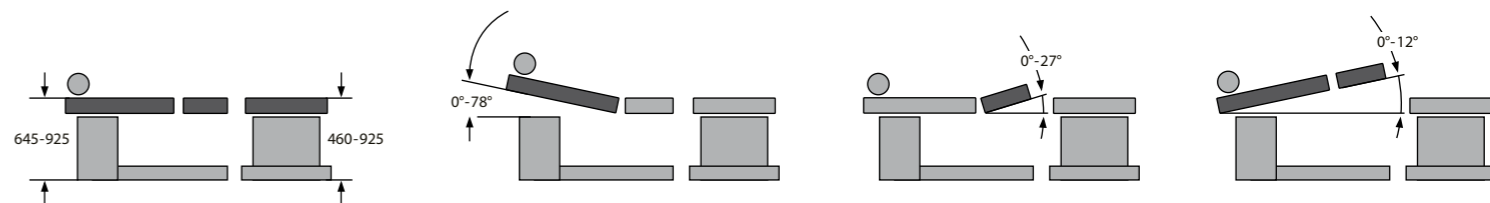
### Цвета

Польстер из двух частей для основной и ножной части, каменно-серый 96. Спинка каменно-серый 96. Польстер держателей ног, опоры для рук, и опора для спины. Специальный искусственный материал светло-серый. Стальные элементы с порошковым напылением в соответствии с цветовой картой.

### Защитные покрытия металла

	Серо-белый RAL 9002
	Чисто-белый RAL 9010
	Алебастровый серый RAL 0007500*
	Светло-серый RAL 7035
	Антрацитовый серый RAL 7016
	Насыщенный черный RAL 9005
	Белый алюминий RAL 9006
	Серый алюминий RAL 9007
	Желтый RAL 1009050*
	Сигнально-желтый RAL 1003
	Пастельно-оранжевый RAL 2003
	Цвет слоновой кости RAL 1015
	Песочно-бежевый RAL 0607030*
	Томатно-красный RAL 3013
	Античный розовый RAL 3014
	Розовая фуксия RAL 4003
	Бирюзовый RAL 6027
	Лимонно-зеленый RAL 1008060*
	Зелёной листвы RAL 1206050*
	Бело-голубой RAL 2408015*
	Светло-голубой RAL 2606030*
	Сапфировый голубой RAL 5003

\*Полутона RAL





**Шмиц унд Зёне  
ГмбХ унд Ко. КГ**

Д 58734 Викаде (Рур),  
Почтовый ящик 1461  
Д 58739 Викаде (Рур),  
Цум Остенфельд 29  
Телефон +49 2377 84 0  
Телефакс +49 2377 84 135  
www.schmitz-soehne.com  
zentrale@schmitz-soehne.de  
export@schmitz-soehne.de

Горячая линия технической  
поддержки:  
Телефон +49 2377 84 549  
Телефакс +49 2377 84 210  
service@schmitz-soehne.de

Все продукты, обозначенные  
значком, вместе с нашими  
принадлежностями  
аксессуарами отвечают  
требованиям закона о  
медицинских изделиях (MPG)  
и нормам ЕС 93/42/EWG.  
Медицинские изделия класса 1.



Продукты могут быть использованы  
только по назначению.  
Пожалуйста, внимательно изучайте  
инструкции по эксплуатации.



[f /schmitz.soehne](https://www.facebook.com/schmitz.soehne)

**Schmitz u. Söhne  
GmbH & Co. KG**

P. O. Box 14 61  
58734 Wickede (Ruhr)  
Germany (postal address)  
Zum Ostefeld 29  
58739 Wickede (Ruhr)  
Germany (visiting address)  
Phone +49 (0)2377 84 0  
Fax +49 (0)2377 84 135  
www.schmitz-soehne.com  
export@schmitz-soehne.de

Technical service, hotline:  
Phone +49 (0)2377 84 549  
Fax +49 (0)2377 84 210  
service@schmitz-soehne.de

**Региональный менеджер:**

Шмиц унд Зёне ГмбХ унд Ко. КГ  
Сергей Косолапов  
Борнаишештрассе 180  
Д 04279 Лейпциг  
Телефон +49 3 41 3 37 80 34  
Телефакс +49 3 41 3 37 80 35  
Мобильный +49 1 52 0 90 77 05 8  
kosolapov@schmitz-soehne.de

**Area manager:**

Schmitz u. Söhne GmbH & Co. KG  
Sergey Kosolapov  
Bornaische Str. 180  
04279 Leipzig  
Germany  
Phone +49 (0) 3 41 3 37 80 34  
Fax +49 (0) 3 41 3 37 80 35  
Mobile +49 (0) 1 52 0 90 77 05 8  
kosolapov@schmitz-soehne.de

Гинекология,  
урология и проктология  
Качественное  
и необходимое  
оборудование



vidan  
Full-HD видеокольпоскоп



Варимед (varimed®)  
Медицинская мебель для  
обследования и процедур

